



Leitung:  
Dir. Prof. Mag. Dr. Oliver Bachmann  
Fürstenweg 185  
A-6020 Innsbruck  
www.bsapa.at



## Österr. TennislehrerInnenausbildung

Abteilungsvorstand:  
Mag. Andreas Schnitzer

Sekretariat:  
Angelika Hönigmann

Telefon:  
+43 512 312000 410

E-Mail:  
angelika.hoenigmann@bspa.at

LVID 21814

27.10.2024

## Eignungsprüfungen zur Ausbildung von Tennislehrerinnen und Tennislehrern

### Ausbildungsleitung

Mag. Harald Mair (BSPA), E-mail: [harald.mair@bspa.at](mailto:harald.mair@bspa.at)

### Fachverband

Österreichischer Tennisverband, Eisgrubengasse 2-6/2, 2334 Vösendorf, E-mail: [www.oetv.at](http://www.oetv.at)

### Gültigkeitsbereich der Eignungsprüfung

Das Bestehen der Eignungsprüfung berechtigt die Teilnahme an der Tennislehrer\*innenausbildung an den 4 Standorten der BSPA.

### Zielgruppe

Ausgebildete Tennisinstruktor\*innen

### Anmeldung und Voraussetzung

**Online-Anmeldung** nur über die Homepage der BSPA Innsbruck

#### TERMIN 1: MONTAG, 28.04.2025

Anmeldebeginn: 29.10.2024 Anmeldeschluss: 22.04.2025

Ort: BSPA Innsbruck, Fürstenweg 185, 6020 Innsbruck

Untergrund: Hardcourt (Freiluft) bzw. Teppich mit Gummigranulat (bei Regen)

**Beginn:** 16.00 Uhr, Treffpunkt vor dem Gebäude des USI

MAIR TP/TH

#### TERMIN 2: DONNERSTAG, 25.09.2025

Anmeldebeginn: 30.04.2025 Anmeldeschluss: 19.09.2025

Ort: BSPA Innsbruck, Fürstenweg 185, 6020 Innsbruck

Untergrund: Hardcourt (Freiluft) bzw. Teppich mit Gummigranulat (bei Regen in der Halle)

**Beginn:** Genaue Uhrzeit wird noch bekannt gegeben

MAIR TP/TH



**Anrechnung der Eignungsprüfung:** Bei einem ITN unter 4,5 (männlich) bzw. 5,5 (weiblich) zum Zeitpunkt der Anmeldung, wird die Eignungsprüfung angerechnet. **In diesem Falle kann sich der/die Interessent\*in direkt zum KURS anmelden (wird separat ausgeschrieben! – bei Anmeldung zum Kurs, unbedingt in die Mitteilung den ITN-Wert eintragen für Anrechnung der Eignungsprüfung).**

**Voraussetzungen:**

- Ärztliche Bestätigung (siehe Homepage) welche zum Zeitpunkt der Eignungsprüfung nicht älter als 6 Monate ist (diese ist bei der Eignungsprüfung vorzulegen).
- Abgeschlossene Tennisinstructor\*innenausbildung
- ÖTV Coachlizenz – siehe: <http://trainer.oetv.at>

Zur EP sind 6 Bälle mitzubringen, sowie Sport- und Tennisbekleidung (Turnschuhe mit heller Sohle und Tennisschuhe!)

Abteilungsvorstand  
Mag. Andreas Schnitzer

Lehrreferent des ÖTV, Ausbildungsleiter BSPA  
Mag. Harald Mair

## Eignungsprüfung Tennislehrer\*innen - Kriterien

Sowohl die funktionsorientierte Anwendung, als auch die, dem Technikleitbild der österreichischen Lehrmethode entsprechende Ausführung der Grund- und Speziälschläge Vorhand- Topspin, Rückhand-Topspin, Rückhand-Slice, Vorhand-Volley, Rückhand-Volley, Smash und Aufschlag (mit Drall) stehen im Vordergrund der Betrachtung.

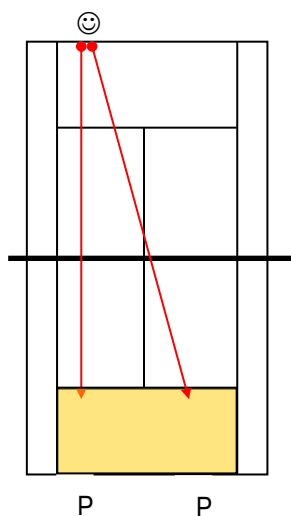
Als Beurteilungskriterien gelten einerseits die Schlagsicherheit und Platzierungsgenauigkeit sowie die technische - laut österreichischer Lehrmethodik vorgegebene - Schlagausführung bezüglich der Griffhaltung und der Technikspielräume.

Detaillierte Beurteilungskriterien befinden sich auf der nächsten Seite.

# Eignungsprüfung Tennislehrer\*innen

Die einzelnen Übungen werden mit zwei Partner\*innen gespielt, die die Bälle im Spiel halten.  
Die Kriterien der technischen Ausführung werden dabei mit beurteilt.

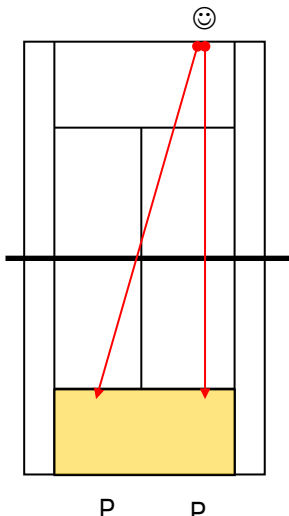
Vorhand Grunds Schlag



**Aufgabe:**

Vorhandschläge  
kontinuierlich, rhythmisch  
und abwechselnd longline  
und cross in die  
vorgegebenen Zielfelder  
spielen  
• Tempo- und Drallvariation

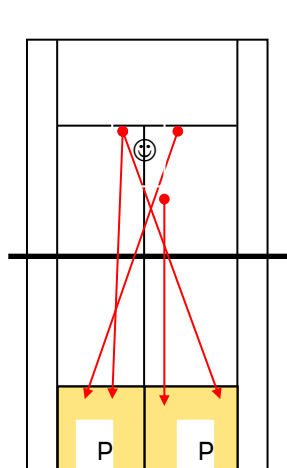
Rückhand Grunds Schlag



**Aufgabe:**

Rückhandschläge  
kontinuierlich, rhythmisch  
und abwechselnd longline  
und cross in die  
vorgegebenen Zielfelder  
spielen  
• Tempo- und Drallvariation

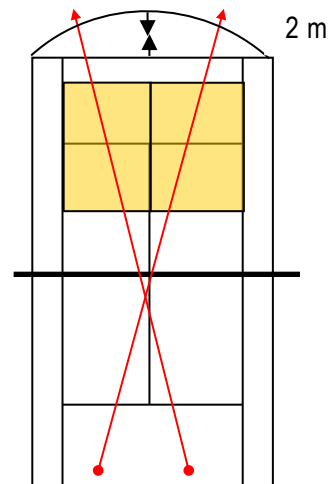
Vor- und Rückhand Volley



**Aufgabe:**

Vorhand- und  
Rückhandvolley  
kontinuierlich, rhythmisch  
und abwechselnd cross bzw.  
longline in die vorgegebenen  
Zielfelder spielen. Beim  
Smash steht die funktionale  
Bewegungsausführung im  
Vordergrund

Aufschlag



**Aufgabe:**

Jeweils zwei gerade oder  
geschnittene Aufschläge von  
der rechten bzw. linken  
Platzhälfte. Der Ball muss bei  
seinem zweiten Aufsprung  
eine Kraftlinie, die zwei Meter  
hinter der Grundlinie gezogen  
wird, überspringen.

☺ = Prüfling

P = Partner\*in